

# Indicadores de alojamiento turístico según municipios

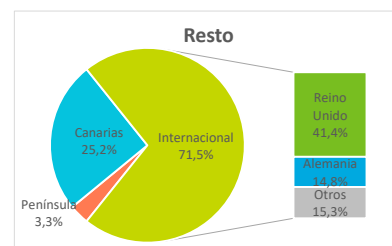
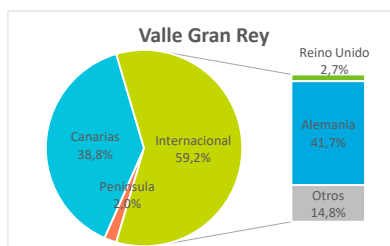
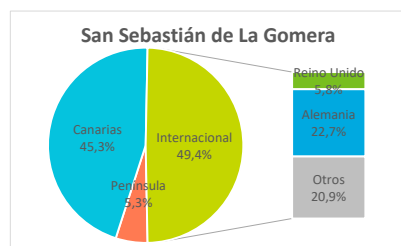
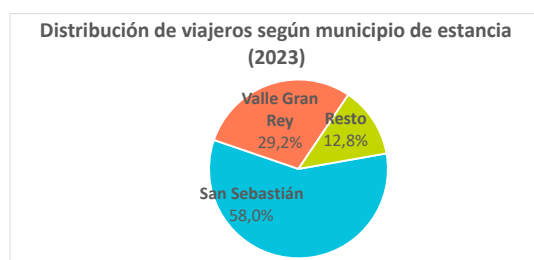
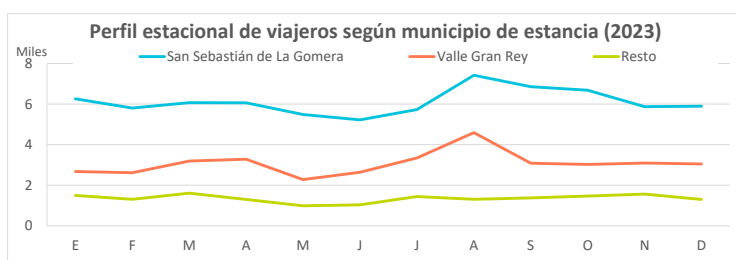
## La Gomera (2023)



### Entrada de viajeros en establecimientos alojativos reglados

Lugar de residencia:	Según municipio de estancia				Según tipo de establecimiento	
	San Sebastián de La Gomera	Valle Gran Rey	Resto	La Gomera	Hotelero	Extrahotelero
Internacional	36.222	21.810	11.569	<b>69.601</b>	45.748	23.853
- Reino Unido	4.251	998	6.701	<b>11.950</b>	4.828	7.122
- Alemania	16.638	15.369	2.389	<b>34.396</b>	23.408	10.988
Península	3.866	750	536	<b>5.152</b>	3.895	1.257
Canarias	33.266	14.309	4.080	<b>51.655</b>	35.936	15.719
<b>Total</b>	<b>73.354</b>	<b>36.869</b>	<b>16.185</b>	<b>126.408</b>	<b>85.579</b>	<b>40.829</b>

Lugar de residencia:	Distribución por municipio				Distribución por tipo de estab.	
	San Sebastián de La Gomera	Valle Gran Rey	Resto	La Gomera	Hotelero	Extrahotelero
Internacional	49,4%	59,2%	71,5%	<b>55,1%</b>	53,5%	58,4%
- Reino Unido	5,8%	2,7%	41,4%	<b>9,5%</b>	5,6%	17,4%
- Alemania	22,7%	41,7%	14,8%	<b>27,2%</b>	27,4%	26,9%
Península	5,3%	2,0%	3,3%	<b>4,1%</b>	4,6%	3,1%
Canarias	45,3%	38,8%	25,2%	<b>40,9%</b>	42,0%	38,5%
<b>Total</b>	<b>100%</b>	<b>100%</b>	<b>100%</b>	<b>100%</b>	<b>100%</b>	<b>100%</b>



### Otros indicadores

	Según municipio de estancia				Según tipo de establecimiento	
	San Sebastián de La Gomera	Valle Gran Rey	Resto	La Gomera	Hotelero	Extrahotelero
<b>Pernotaciones</b>						
Internacional	216.489	225.960	109.369	<b>551.818</b>	299.754	252.064
- Reino Unido	27.043	6.628	78.310	<b>111.981</b>	31.010	80.971
- Alemania	107.704	182.454	18.041	<b>308.199</b>	173.315	134.884
Península	13.514	2.509	1.901	<b>17.924</b>	13.604	4.320
Canarias	95.762	61.516	14.809	<b>172.087</b>	94.832	77.255
<b>Total lugares de residencia</b>	<b>325.765</b>	<b>289.985</b>	<b>126.079</b>	<b>741.829</b>	<b>408.190</b>	<b>333.639</b>
<b>Estancia media</b>						
Internacional	6,0	10,4	--	<b>7,9</b>	6,6	10,6
- Reino Unido	6,4	6,6	--	<b>9,4</b>	6,4	11,4
- Alemania	6,5	11,9	--	<b>9,0</b>	7,4	12,3
Península	3,5	3,3	--	<b>3,5</b>	3,5	3,4
Canarias	2,9	4,3	--	<b>3,3</b>	2,6	4,9
<b>Total lugares de residencia</b>	<b>4,4</b>	<b>7,9</b>	--	<b>5,9</b>	--	--
<b>ADR (€)</b>	108,1	71,6	--	<b>87,2</b>	106,2	62,2
<b>RevPar (€/hab. disponible)</b>	73,7	46,1	--	<b>58,0</b>	78,5	36,5
<b>Ingresos totales (mill.€)</b>	19,4	11,3	--	<b>34,2</b>	23,6	10,5
<b>Ocupación por plazas (%)</b>	61,6	52,0	--	<b>57,0</b>	67,7	47,7
<b>Ocupación por hab/apart. (%)</b>	68,2	64,4	--	<b>66,5</b>	74,0	58,8
<b>Pobl. turística equivalente<sup>(1)</sup></b>	893	794	345	<b>2.032</b>	--	--
<b>Empleos en est. alojativos</b>	346	189	129	<b>664</b>	417	247

<sup>(1)</sup> La población turística equivalente corresponde a la división de las pernoctaciones anuales entre 365 días (o 366 días si el año es bisiesto).

Fuente: Encuestas de Alojamiento Turístico (ISTAC). Nota: Se pueden dar datos de ocupación superiores al 100% al no tenerse en cuenta las camas supletorias.